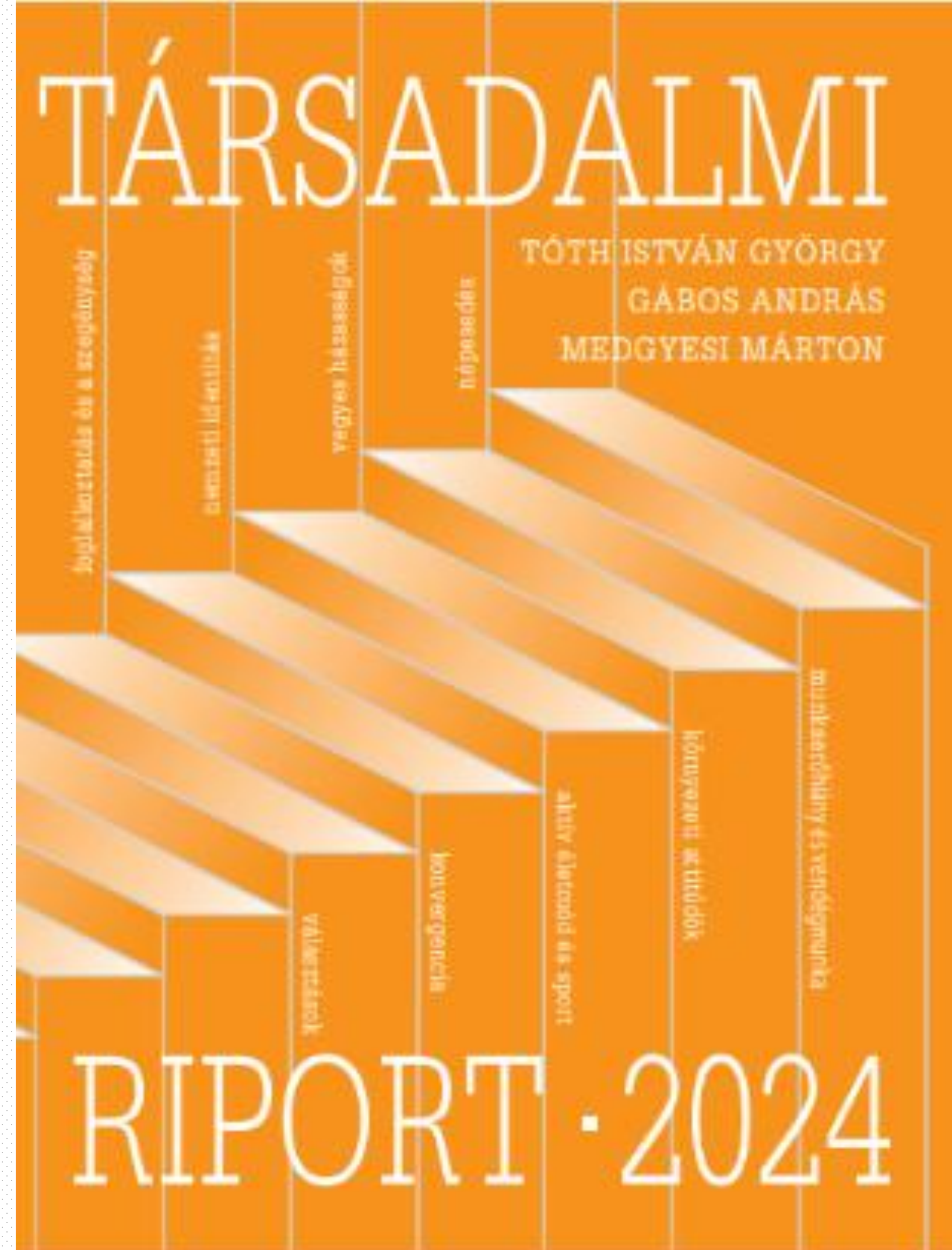






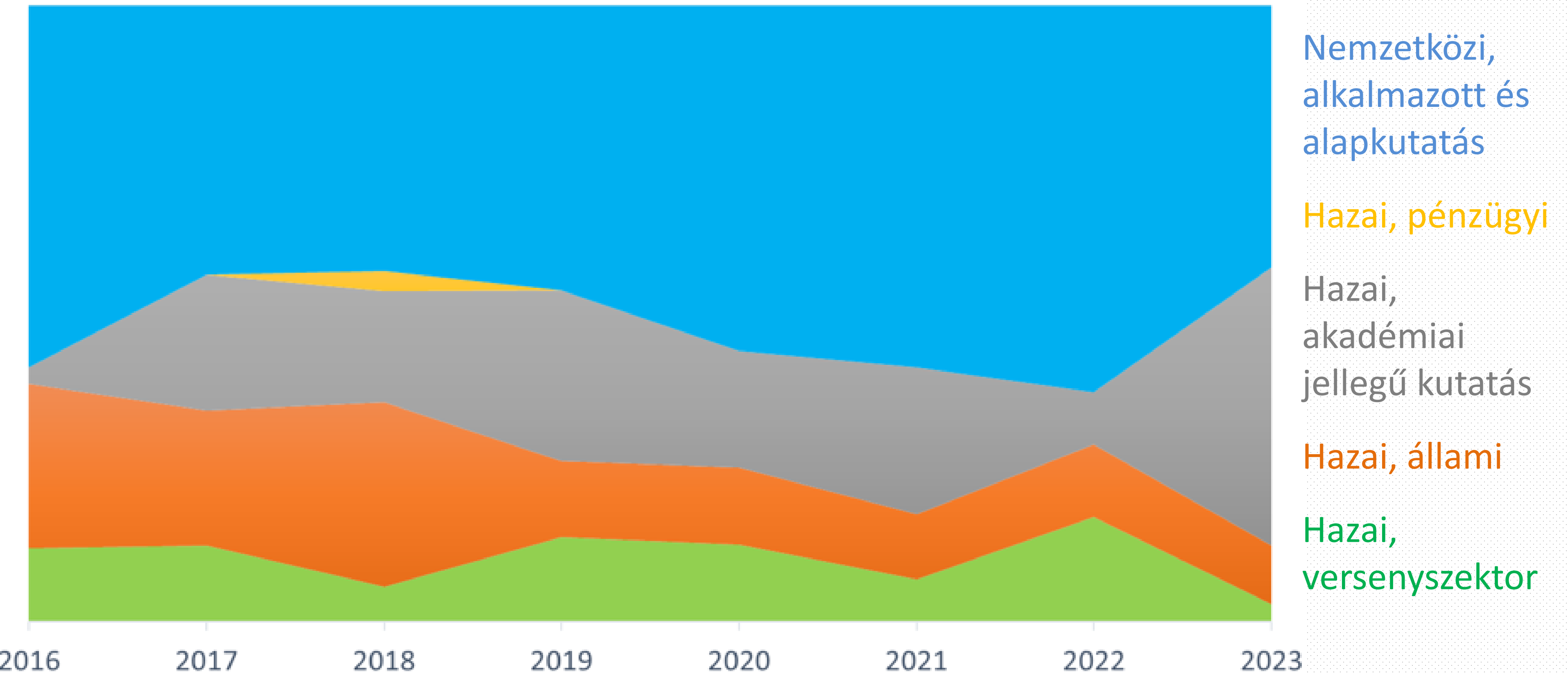
**Könyvbemutató**  
**2025. február 21.**  
**Rózsavölgyi Szalon Arts & Café**



# TÁRKI, 2025, munkatársak



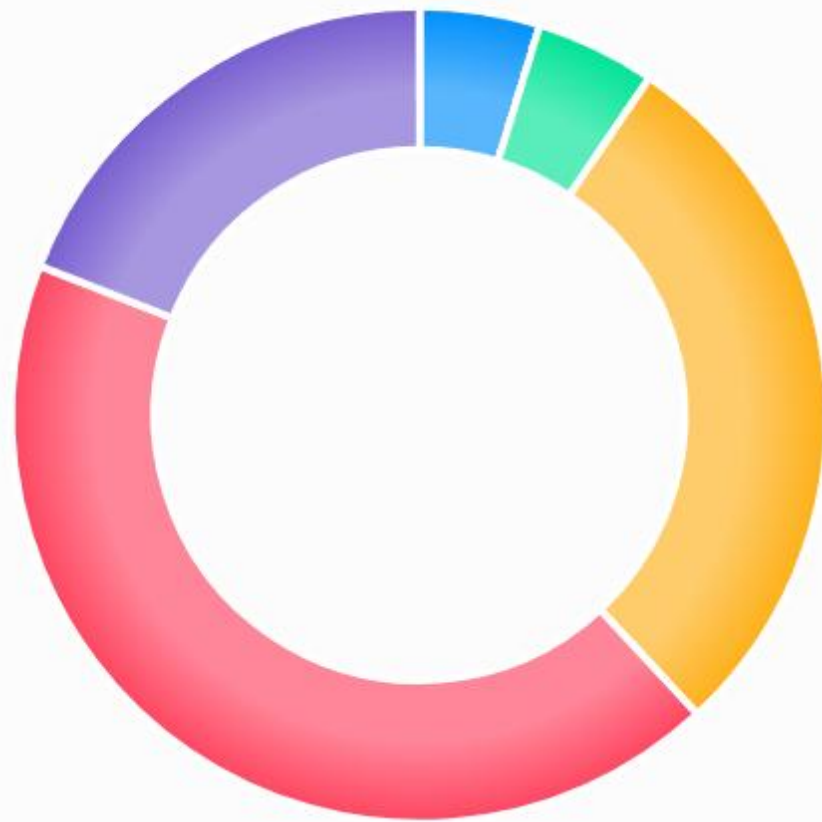
# TÁRKI, negyedik évtized, kliensek



# TÁRKI, nemzetközi projekt-partnerek

21 Projects

[PIC 998076263](#)



● REC - 1 ● CERV - 1 ● H2020 - 6 ● FP7 - 9  
● HORIZON - 4



# A Társadalmi riport sorozat

- 1990-2024, minden második évben
- Társadalmi indikátorok és interpretatív elemzések
- Empirikus kutatási jelentések
- Nemzetközi összehasonlítások
- Felhasználók: közpolitika, kutatók, média, egyetemi oktatás
- Támogató (2024): Közigazgatási és Területfejlesztési Minisztérium



# A Társadalmi riport 2024

## Nagyfejezetek

I. AZ EU-TAGSÁG HOZADÉKAI

II. EU-KULCSINDIKÁTOROK, MAGYAR TELJESÍTMÉNY

III. GAZDASÁG

IV. DEMOGRÁFIA ÉS TÁRSADALMI CSOPORTOK

V. HUMÁN TŐKE ÉS INTÉZMÉNYRENDSZERE

VI. ÉRTÉKEK ÉS POLITIKA

## Szerkesztők

Tóth István György

Gábos András

Medgyesi Márton

## A kötet számokban

- 18. kötet: rekord
- 24 fejezet, 37 szerző
- női szerzők: 40%
- nem tárkis szerzők: 75%

# 1. kerekasztal

13:45-14:15 Magyar felzárkózás az EU-tagság időszakában

**Moderátor: Gábor András vezető kutató, TÁRKI**

**Gulácsi Gábor** – Kerényi Ádám

A magyar gazdaság az Európai Unióban.  
Felzárkózás, útvesztés, különút az Unió peremén

Pénzes János – **Kiss János Péter**

A területi egyenlőtlenségek trendjei Kelet-Közép-Európában és Magyarországon az uniós tagság első két évtizedében

Tóth István György – **Csathó Ábel**

Társadalmi konvergencia a kelet-közép-európai országok és referenciaországaik között

**Tomka Zsófia**

Nemzeti szuverenitás, szuverenizmus és az Európai Unió. Lakossági attitűdök Magyarországon, 1995 – 2023

**Történelmi léptékű felzárkózás az EU integráció konvergencia gépezetének köszönhetően:** 2024-re mindegyik EU-hoz csatlakozott egykori szocialista ország ( EU11) átlépett a világ magas jövedelmű országainak csoportjába, és mindegyikük fejlettsége számottevően közeledett az EU átlagához, köztük **Magyarországé is.**

**Az uniós felzárkózás fő hajtóerői az EU11 országokban:**

**- az EU egységes piacára bekerülés kettős húzóhatása**

- Vámmentes belső piac, egységes szabályozás, alacsony munkaerő költségek >> uniós piacot célzó export kapacitá-sokat létrehozó tőke, technológia, know-how és szolgáltatások beáramlása **(Mo. élenjáró, GDP 50%-a külf. ir. váll.)**
- A helyi munkaképes korú népessége egy részének elvándorlása a nyugati tagállamokba **(Mo.-ról 5%)**

**- A csatlakozók éves GDP-jük 1-3 %-át kitevő nettó uniós transzfert kapnak** mezőgazdasági támogatásokra és kohéziós fejlesztésekre **(Mo. 2010-2022 között évente átlagosan 3%-ot)**

**A felzárkózó magyar gazdaság pozícióvesztése az EU11 országok között (uniós vásárlóerő paritáson számítva)**

	2004		2010		2023	
	fejlettség az EU27 átlagához	régiós helyezés	fejlettség az EU27 átlagához	régiós helyezés	fejlettség az EU27 átlagához	régiós helyezés
GDP/fő	62,8%	3.	66,3%	4.	76,7%	7.
AIC/fő	64%	3.	63%	6.	70%	10-11.



### 2004-2010: kormányzási útvesztés

2001 után politikai okokból (lakásprogram, „jóléti rendszerváltás”) *devizás eladósodást okozó fiskális túlköltekezés; a fiskálist kontrázó monetáris politika; és a kormányzási fejetlenséget eszkalálva a deviza alapú lakossági hitelezés és eladósodás elszabadítása*



A 2008-as világvál-  
ság bezárja az állami  
és lakossági deviza  
adósság csapdát



Már 2006-tól *stabi-  
lizációs kényszer, fél-  
évtizedre elfojtja a  
növekedést*

### 2010-2023: a kiépülő Orbán-rendszer több alkotórésze is akadályozza a lépéstartást az EU11 országokkal

- **A döntéshozók elszámoltathatóságának elsorvadása** (szabályalapú gazdasági kormányzás abbahagyása, alkotmány-  
bírói hatáskör korlátozása, rendeleti kormányzás, utólagos jogalkotás, nagyléptékű állami projektek titkosítása)
- **A gazdasági verseny beszűkítése**, haveri kapitalizmus építése, nepotizmus
- A gazdasági stratégiában és a forrásallokációban **az újraiparosítás és az extenzív növekedés erőltetése**
- **A jóléti állam intézményeinek kiszárítása**, nyugatias fogyasztói társadalom helyett „munkalapú állam” építése

### 2010-2023: konfliktusos különút az unió peremén

Az Orbán-kormány, miközben teljes erőbedobással végezte az EU támogatások lehívását, **támogatás felhasználási vitákba** (korrupciós kockázat), majd egyre súlyosabb **politikai konfliktusokba keveredett az EU-val** (migráció, Alapjogi Charta, külpolitikai vétőzés). A konfliktusok 2022-ben a Magyarország elleni **jogállamisági feltételelességi eljárás** megindításig jutottak, amelyben **az EU támogatások jelentékeny része felfüggesztésre került** (2023-tól csak a GDP 0,8%-át teszi ki a nettó EU transzfer). **Egyre valószínűbb a felfüggesztett uniós támogatások végleges elvesztése.**

A *területi* egyenlőtlenségek vizsgálatának két alapkérdése: **nagyságuk** és **térbeli „mintázatuk”**.

Az **EU-27 országcsoporton belül**: folyamatosan és jelentősen csökkenő jövedelmi egyenlőtlenségek. A **11 kelet-közép-európai ország** éves átlagos **növekedési üteme több mint háromszorosa** az uniós átlagnak.

A felzárkózás már az ezredfordulótól folyamatos, egyenletes, és mind a 11 országra kiterjedő, de:

- Leggyorsabban az ezred-fordulón legfejletlenebb országok növekedtek a leglassabban pedig a legfejlettebb Szlovénia, Csehország és Magyarország → *jelentős közeledés a 11 ország között is.*
- A 11 ország jelentős belső egyenlőtlenségei azonban jellemzően nem csökkentek.
- A felzárkózás háttere: döntően nem a csatlakozás vagy az uniós kohéziós politika, hanem a spontán piaci folyamatok (működőtőke-befektetések!)
- Kiegyenlítő hatásúak a demográfiai trendek is.
- A kiegyenlítő hatás ellenére az EU-n belüli fejlettségi térszerkezet csak kis mértékben módosult.

**Magyarországon belül** az egyenlőtlenségek mértékének **stagnálása vagy enyhe mérséklődése** jellemző, de a különböző egyenlőtlenségi dimenziókban lényegesen eltér a különbségek nagysága.

A lakossági jövedelem 2018-ig tartó kiegyenlítődésének fő tényezői

- **a nagyvárosok** – különösen Budapest – **előnyének mérséklődése**; és
- az átlagnál jelentősebben **növekvő egy főre jutó (reál)jövedelem az elmaradott térségekben**, kistelepüléseken, döntően a **foglalkoztatási** helyzet általános javulása miatt.

2018-cal azonban véget ért a kiegyenlítődési trend, azóta **markáns divergencia** figyelhető meg az egy lakosra jutó jövedelem térségi, települési értékeiben.

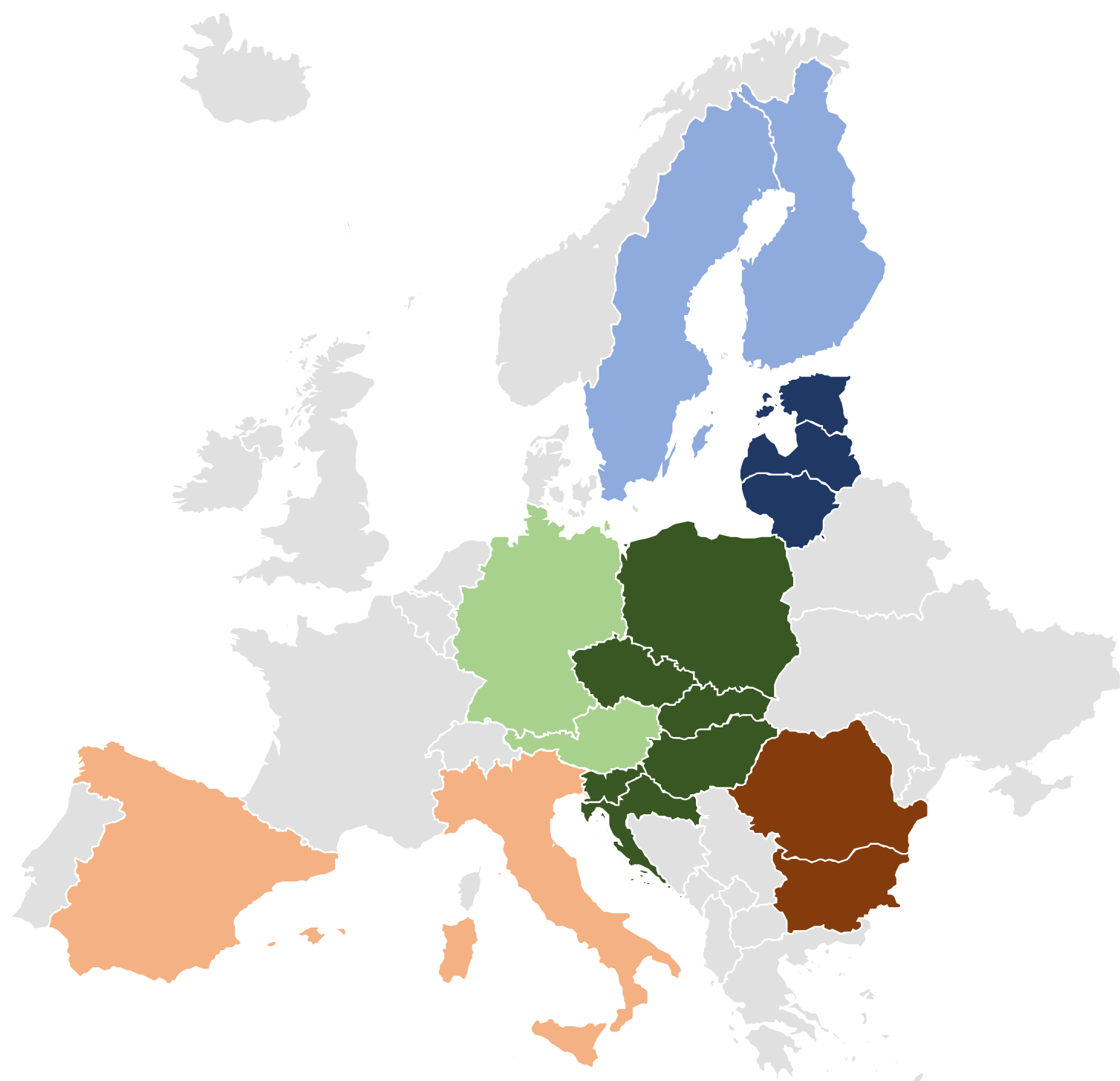
A fejlettségi térszerkezet érdemben nem változott 2000 után sem, földrajzilag továbbra is **karaktersen elkülönülnek a „fejlett” és „elmaradott” térségek**:

- a fejlett budapesti agglomerációval és a hozzá csatlakozó Észak-Dunántúllal szemben Északkelet-Magyarország és Dél-Dunántúl külső és belső perifériái közül csak néhány nagyváros emelkedik ki szigetszerűen.

Az elmúlt néhány év folyamatai a térségtípusok **újbbóli térbeli koncentrációját** jelzik.

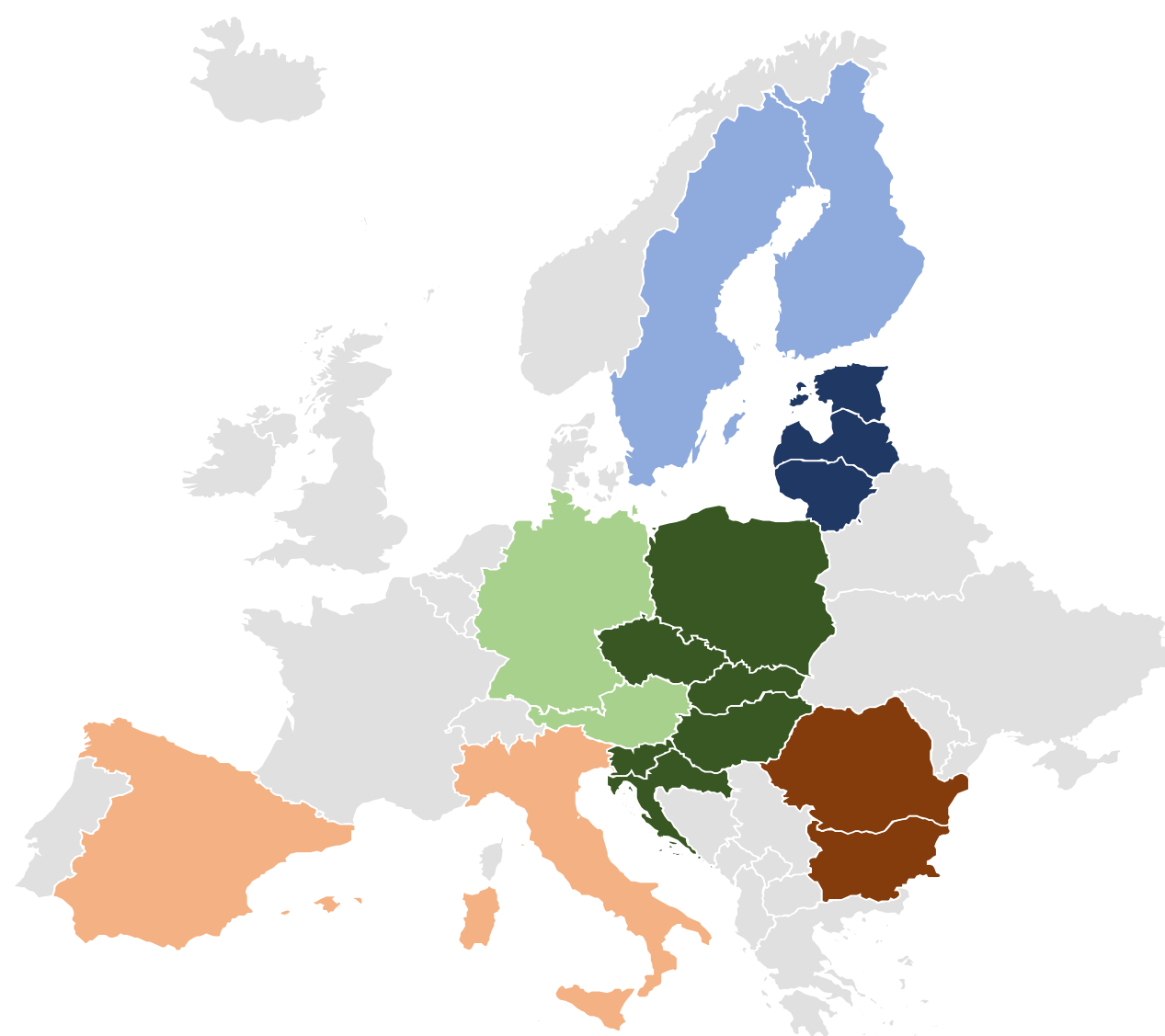
A konvergencia értelmezése: a referencia országokhoz való közeledés a szigma, vagy béta konvergencia vizsgálata helyett

Társadalmi mérőszámok, háztartási jellemzők alapján



### Vizsgált területek és mérőszámok

<b>Népesedési folyamatok</b>	A népesség mérete	Lakosságszám
	Demográfiai viselkedés	Teljes termékenységi ráta Szülések átlagos életkora
	Egészség	Születéskor várható élettartam Csecsemőhalandóság
<b>Gazdasági jólét</b>	Munkaerőpiac	A népesség aktivitási rátája
	Jövedelmek	Mediánjövedelmek Tényleges egyéni fogyasztás Súlyos anyagi depriváció
<b>Készségek és ismeretek</b>	Készségek és ismeretek	Az alacsony végzettségűek aránya a népességen belül
		A diplomások aránya a népességen belül



**Északon:** a baltiak erős közeledése Svédországhoz és Finnországhoz (minden mutatóban, leszámítva a várható élettartamot), viszont erős divergencia a népességszámot illetően.

**Délen:** Bulgária és Románia esetében jövedelmi felzárkózás, depriváció csökkenés – viszont a referencia országok széttartása is látható.

**Közép-Európában:** látványos lengyel anyagi (jövedelem és deprivációs ráta) felzárkózás, illetve Szlovéniában erős felzárkózás a várható élettartamot illetően

### Magyarországon:

- a **népesség relatív súlyának** demográfiai okokból bekövetkező csökkenése a többi közép-európai EU11-országhoz viszonyítva (kivéve Horvátországot)
- **aktivitási ráta** utolérte vagy meg is előzte az osztrák-német szintet
- **deprivációs ráta** jelentős csökkenése, de még mindig jelentősen magasabb az osztrák-német szintnél
- nincs közeledés a **várható élettartamban**
- relatív lemaradás pl Lengyelországhoz képest **az iskolázottsági szinteket** illetően

## **Eredmények**

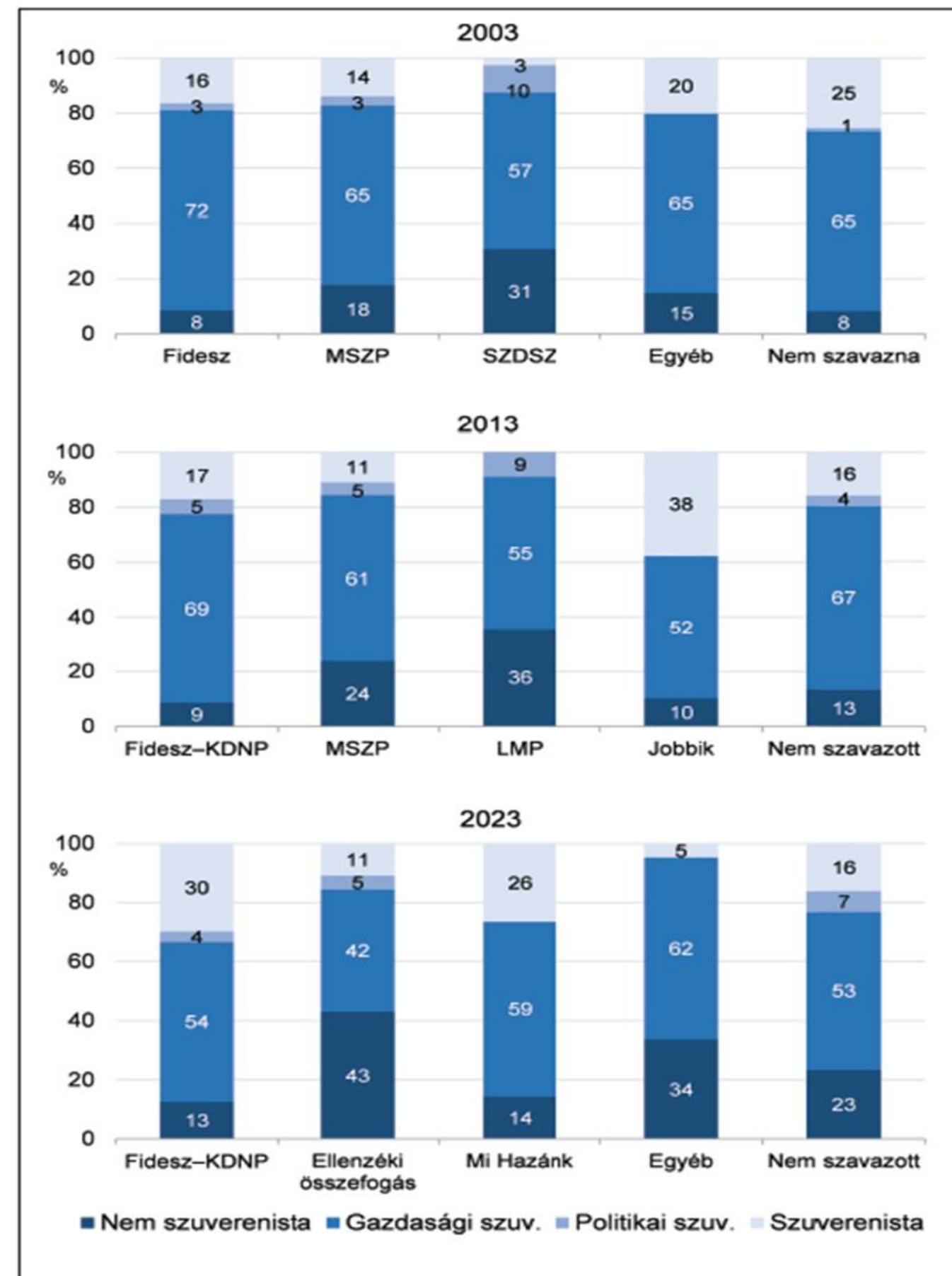
**1.Szuverenista vélemények:** Elterjedtségük időben viszonylag stabil, abszolút többség a **gazdasági szuverenitást** hangsúlyozó megoldások pártján, a lakosság növekvő része, körülbelül egyötöde **gazdasági és politikai vonatkozásban is** szuverenista állásponton van, egynegyedük pedig **nem szuverenista**.

**2.Az EU-val kapcsolatos attitűdök:** Stabílan pozitívak a csatlakozás körüli időszak óta, DE jelentős azok aránya, akik nagy fontosságot tulajdonítanak a tagállami kereteknek egy szupranacionálisabb EU-val szemben.

**3.A szuverenizmus és az EU-s attitűdök közti kapcsolat:** Az EU-val kapcsolatos elképzelések a csatlakozást megelőzően nem kapcsolódtak még össze a szuverenitásproblematikával, ez csak később történt meg. Növekvő polarizációt látunk mind EU-s attitűdök, mind pártpreferencia szerint.

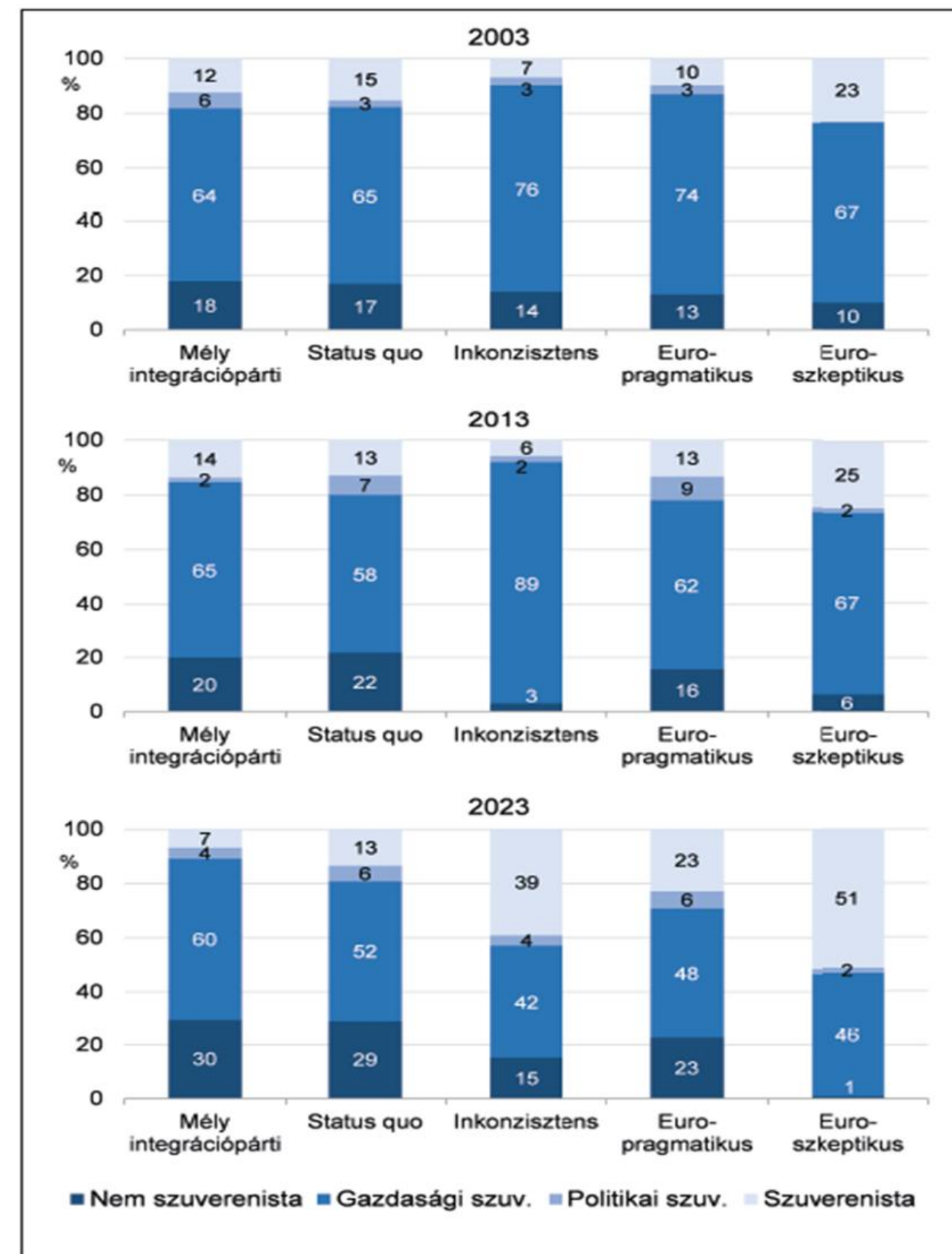
**A szuverenizmus pártpreferencia szerinti megoszlásának változása Magyarországon, 2003–2023 (%)**

*Forrás: saját számítások az ISSP adatai alapján.*



**A szuverenizmus EU-s attitűd szerinti megoszlásának változása Magyarországon, 2003–2023 (%)**

*Forrás: saját számítások az ISSP adatai alapján.*





# Körkérdés a „Magyar felzárkózás az EU-tagság időszakában” kerekasztal résztvevőieihez

A fejezet fontosabb eredményei alapján mit gondolnak, hogyan kerülhetne Magyarország egy tartósabb felzárkózási pályára?  
Milyen szerepe lehet ebben az EU-nak?

## 2. kerekasztal

14:15-14:45 Az emberi erőforrások helyzete Magyarországon

**Moderátor: Medgyesi Márton, vezető kutató, TÁRKI**

**Tóth G. Csaba**

A népességváltozás mozgatórugói a visegrádi országokban 1990 és 2020 között

**Hárs Ágnes**

Migráció, Munkaerőhiány, vendégmunka

**Lannert Judit**

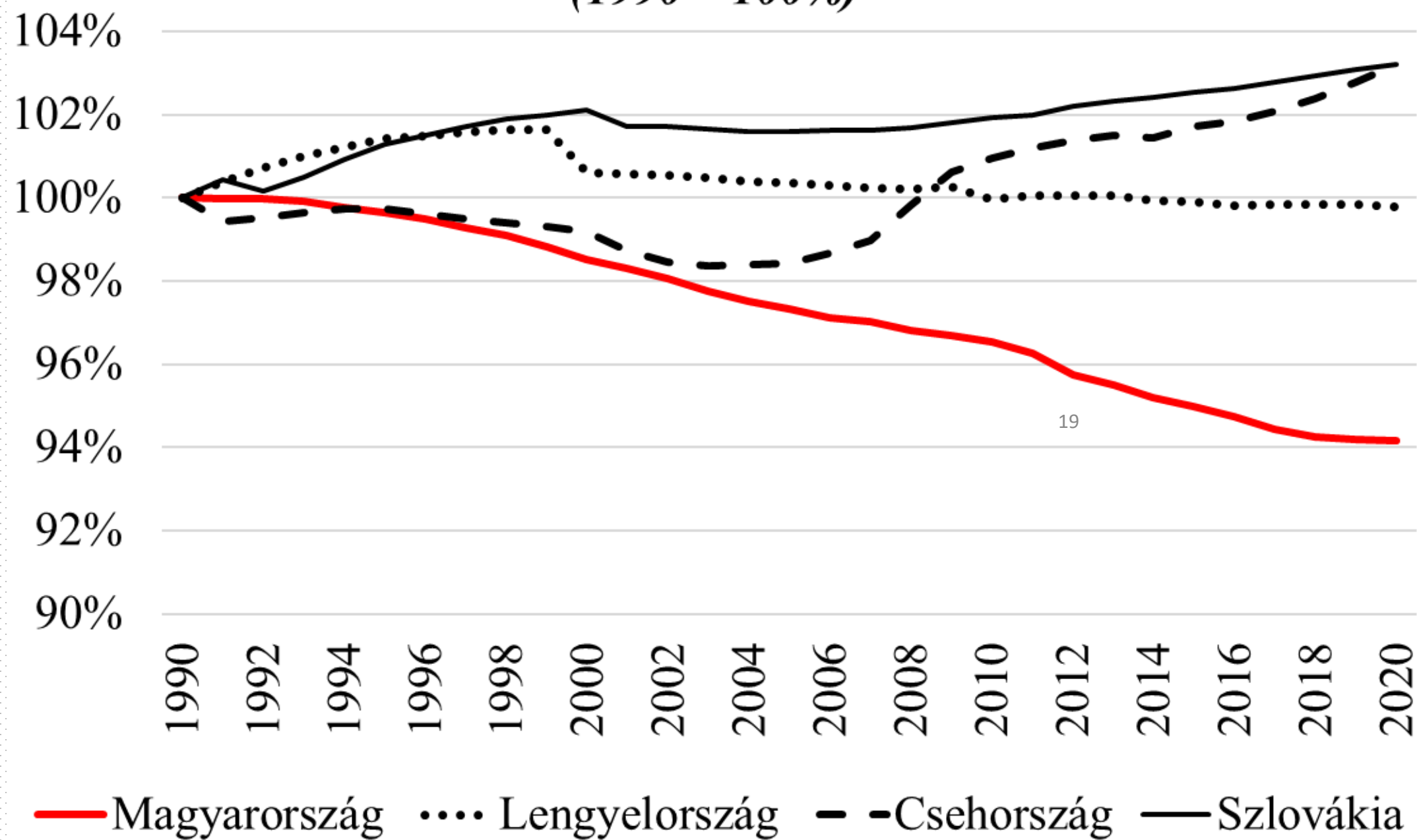
A kreatív gondolkodás a 21. századi iskolában

**Kincses Gyula**

Status praesens: egészségügyi alapellátás a mai Magyarországon

### Népességváltozás a visegrádi államokban 1990 és 2020 között

(1990 = 100%)



### A népességszám változásának felbontása:

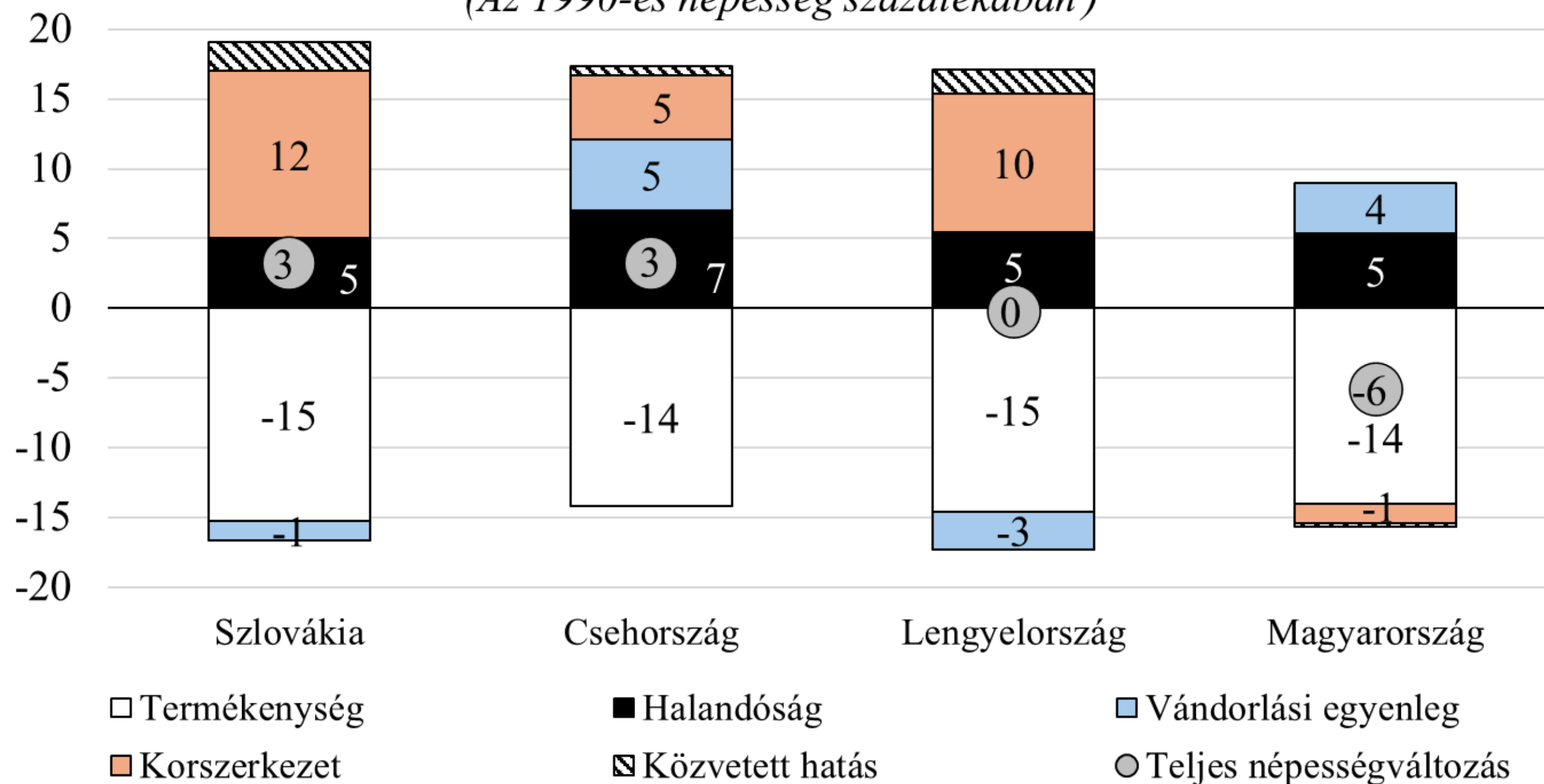
- Születések száma
- Halálozások száma
- Vándorlási egyenleg

VAGY

- Termékenységi ráta
- Halandósági ráta
- Vándorlási ráta
- Kezdeti korszerkezet

### Az 1990 és 2020 közötti népességváltozás felbontása az egyes demográfiai tényezők hatására

(Az 1990-es népesség százalékában)



### Munkaerőhiány – 2010 közepétől növekvő

*Szokásos vélekedés:* elvándorlás – hiány – bevándorlás – toborzás

*Népszámlálás 2011-2022: 15+népesség 280e fővel csökken, foglalkoztatottak 800e fő növekedés*

***ábra itt***

### Gazdasági hatások, munkapiaci változások

- Potenciális hazai munkaerő-tartalék csökken
  - Demográfia + munkapiac túlfűtöttségének a hatására
- Gazdasági növekedés: 2013–2019 éves átl. 4% (GDP) + 500 ezer fővel nőtt a foglalk.
  - 2020–2022-ben már éves átl 2,7%, 2023-24 éves átl. stagnálás.
- Kedvező külső tényezők mellett, gazdasági növekedési környezetben kormány és MNB is erőltetett növekedést diktált.
- 2020-as évek elejére a korábbi gyors gazdasági növekedés feltételei megszűntek, a kormányzat továbbra is növekedést ösztönözte
  - volna (magasnyomású gazd.) , annak kockázatait figyelmen kívül hagyva.
- Extenzív növekedés, termelékenység növ. nincs

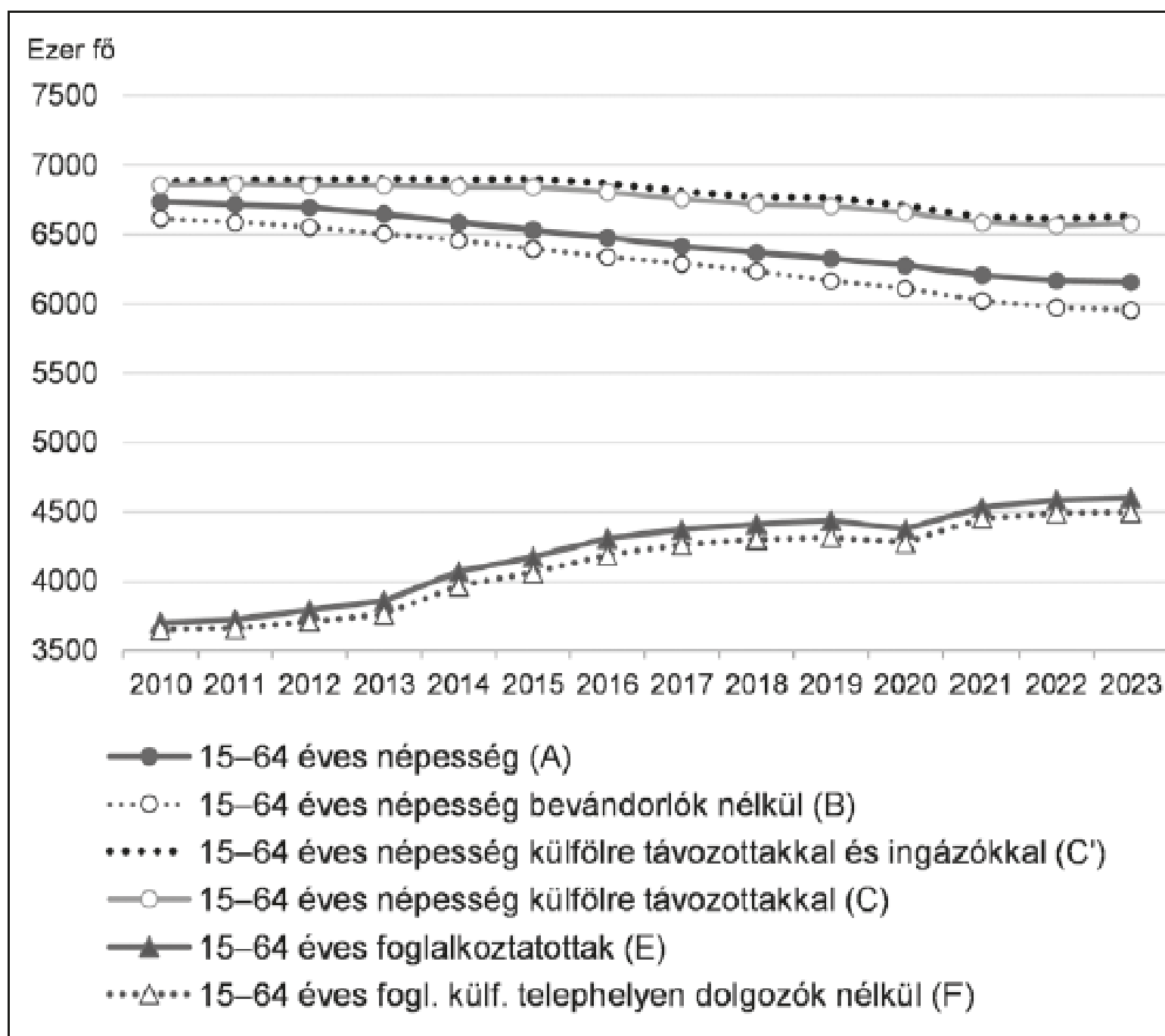
### Munkaerőhiány: válaszok, lehetőségek

Munkaerő hazai forrásból – aktivitás növelése & hazacsábítás

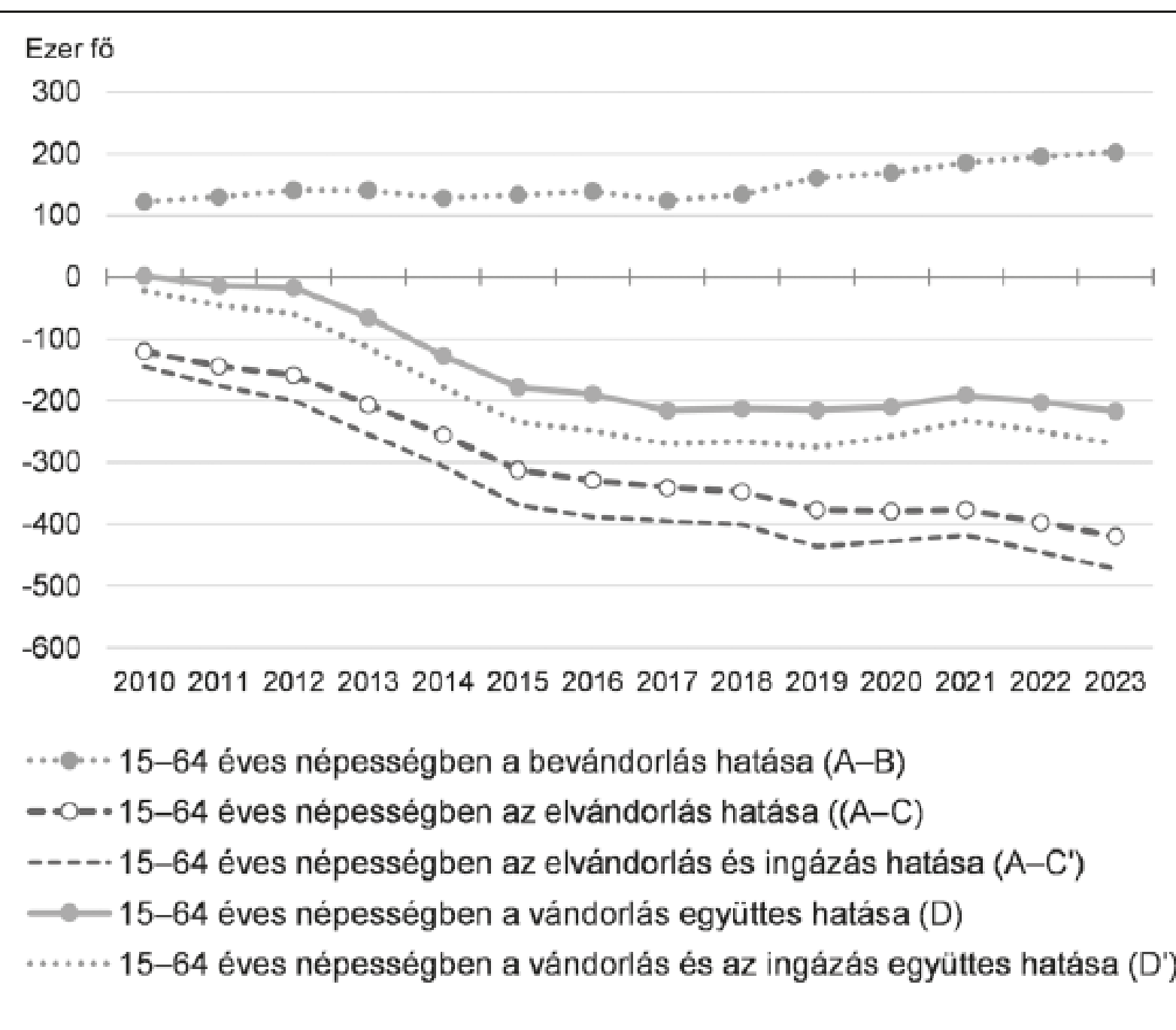
Külföldi munkavállalók

- bevándorlók - EU10-o-ban alacsony az arányuk – szabályozás mellett „spontán”
- vendégmunkások - szakpolitika szervezeten ösztönzi - munkapiacra & a társadalomra gyakorolt hatásai bizonytalanok

1/a. ábra A népesség és foglalkoztatotti létszám migrációs létszám korrekciókkal



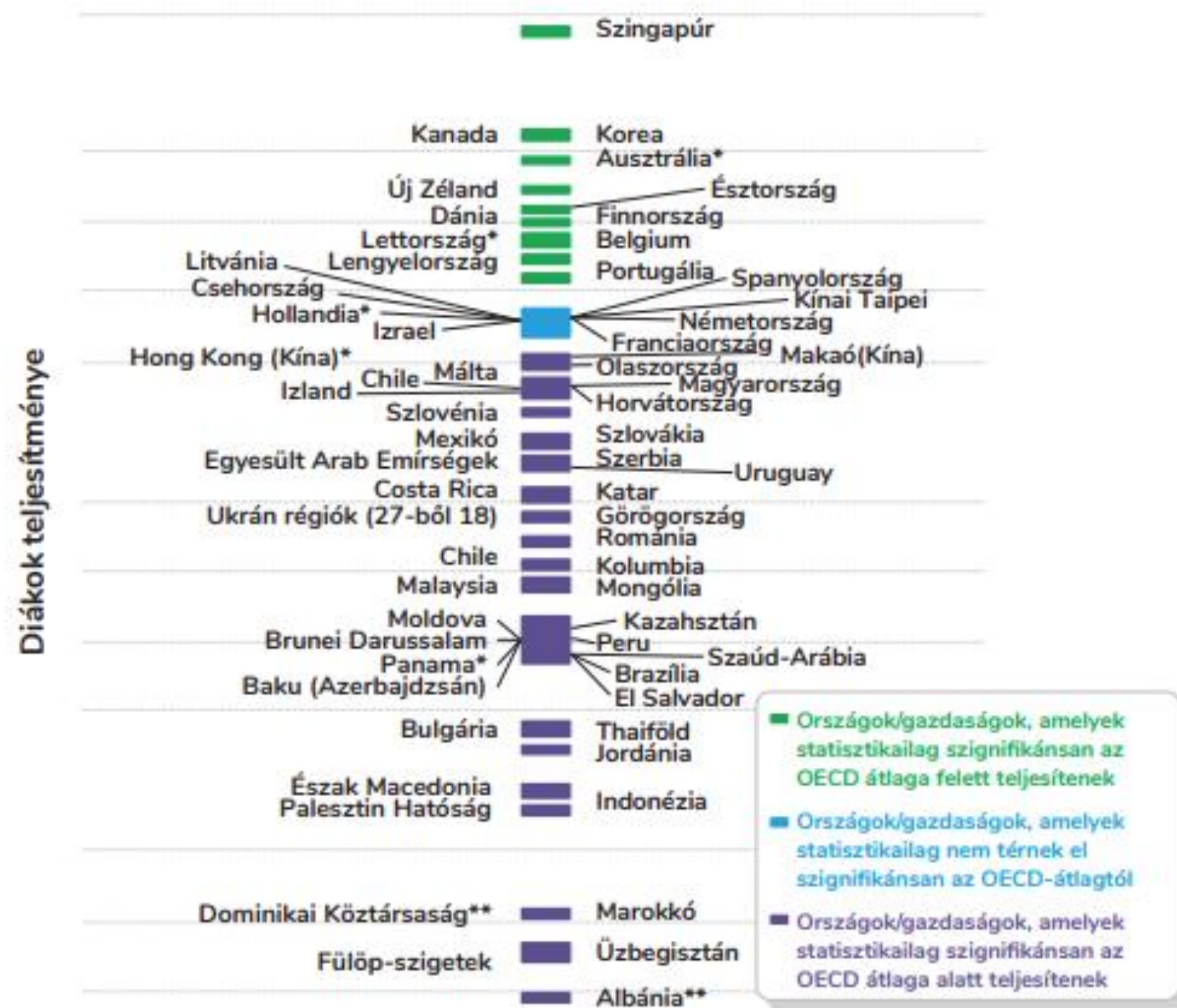
1/b. ábra A be- és az elvándorlás hatása a népességszámra



Forrás: A, B: Eurostat (2024b) [migr\_pop1ct]; C: Eurostat (2024c) [lfst\_lmbpcita]; E: Eurostat (2024d) [lfsi\_emp\_a], F: KSH Statisztikai tükör, Munkaerőpiaci folyamatok, különböző negyedéves időszaki kiadványok, 2019–2020: KSH Stadat 2.1.1.1., 2023-tól KSH Stadat 20.2.1.7.

I.3.10. ábra

A kreativitásmérésen elért eredmények országonként, 2022

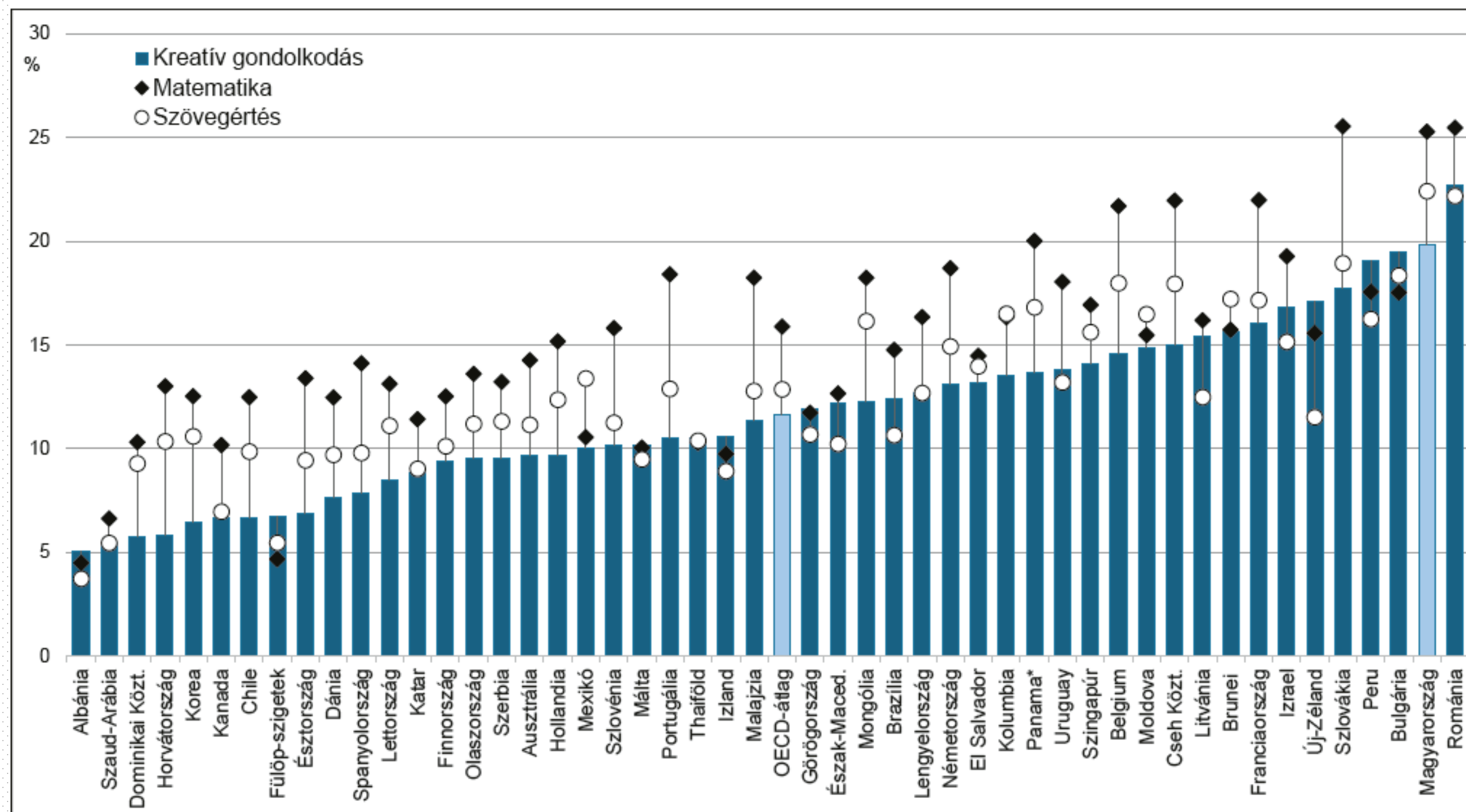


Forrás: OECD, 2024

### A sikeres országok titka

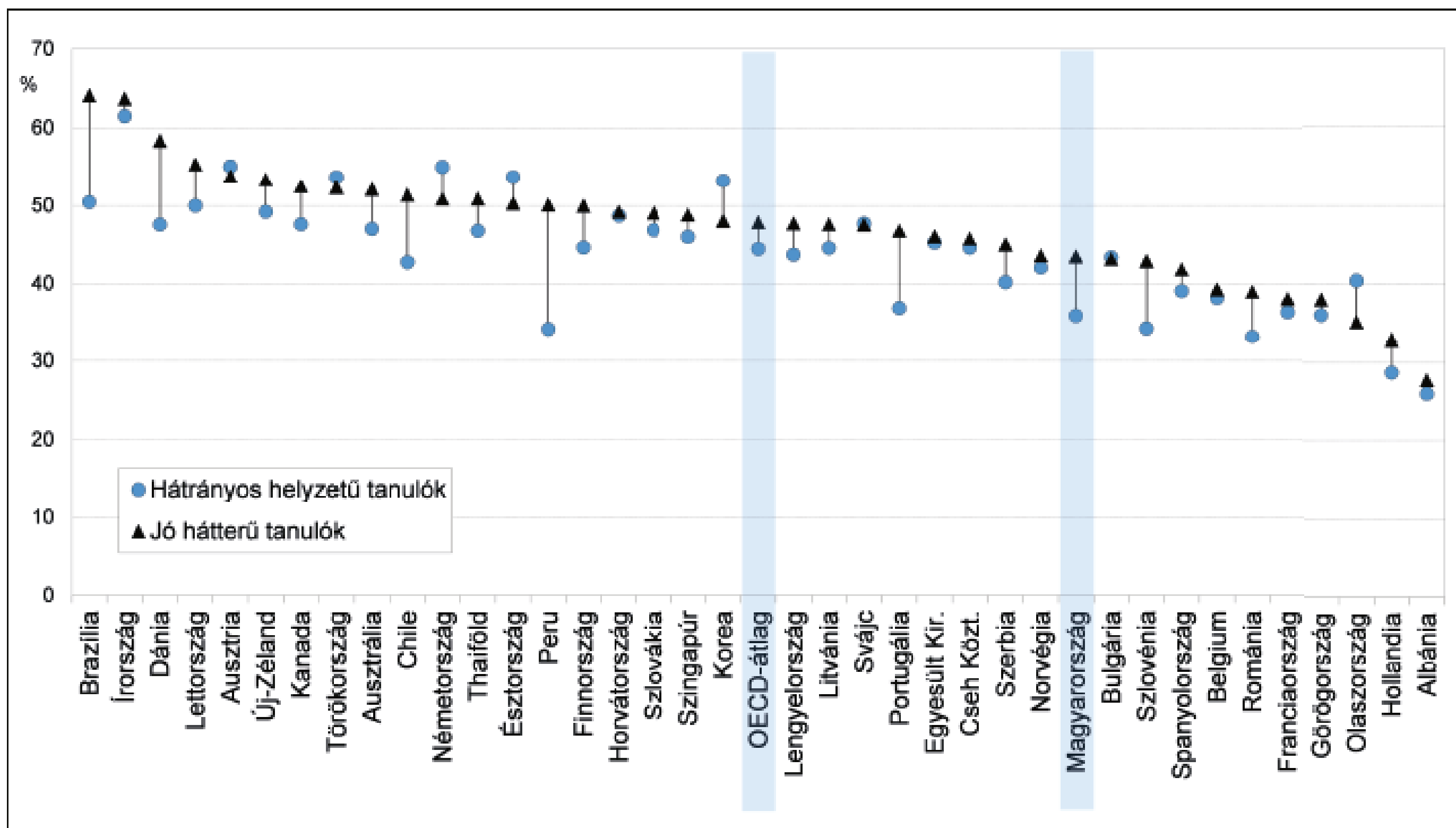
- A kreativitást és/vagy kreatív gondolkodást beágyazzák a tantervbe.
- A pedagógusokat úgy támogatják a kreatív gondolkodás felismerésében, fejlesztésében és értékelésében, hogy meghatározzák a tanulási folyamatokat és segítséget nyújtanak az óraszervezésben is (rubrik).
- Lehetőséget biztosítanak a tantervben a diákok számára, hogy kreatív és/vagy interdiszciplináris munkában vegyenek részt.
- Az elszámoltathatóságot nyomon követéssel és értékeléssel erősítik.

A családi háttér és a különböző kompetenciaterületeken elért tanulói teljesítmény kapcsolata (a teljesítményben meglévő családi háttérnek betudható különbségek százaléka), PISA 2022

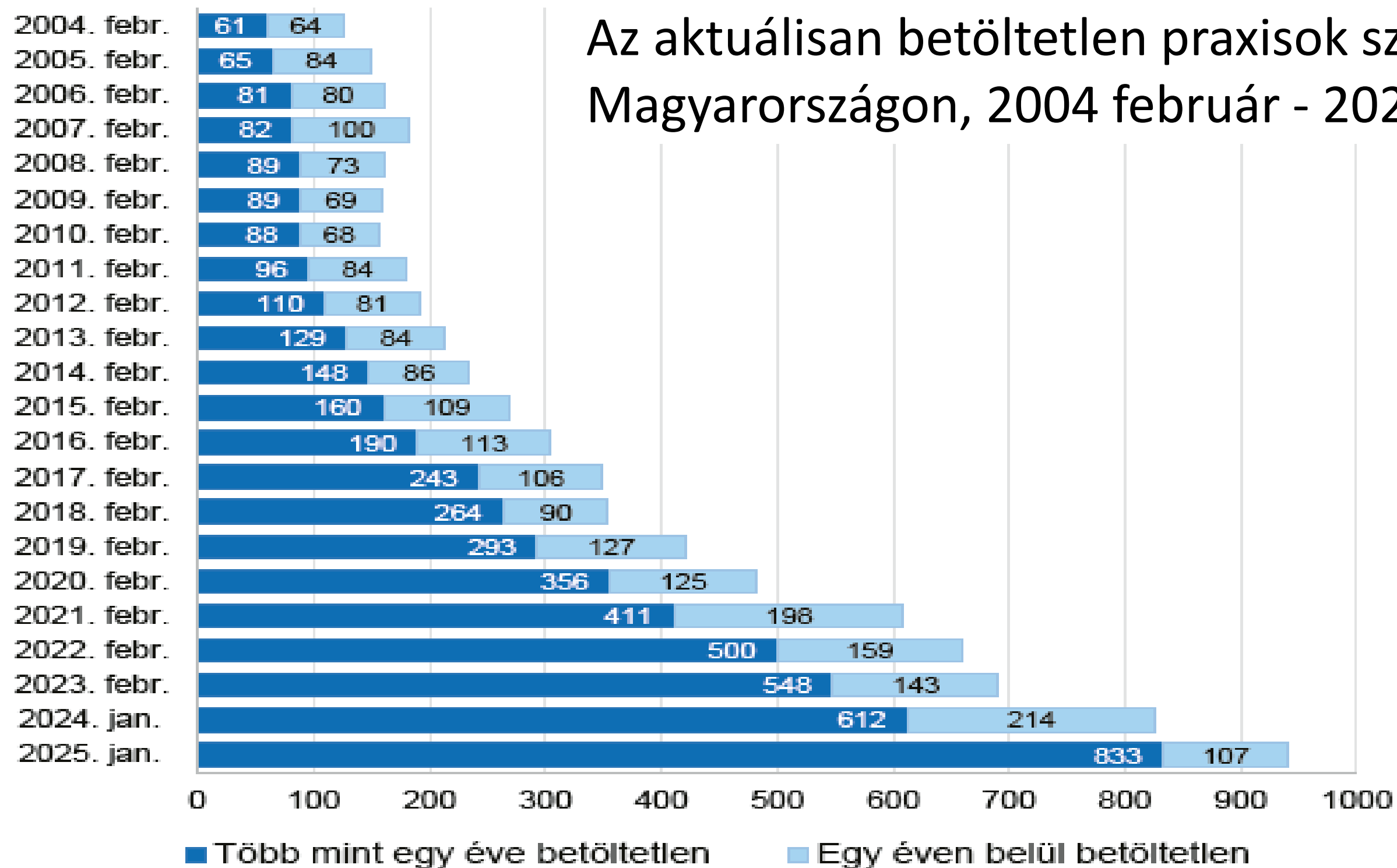




Azon tanulók aránya, akik nem értenek egyet azzal, hogy a kreativitás nem változtatható

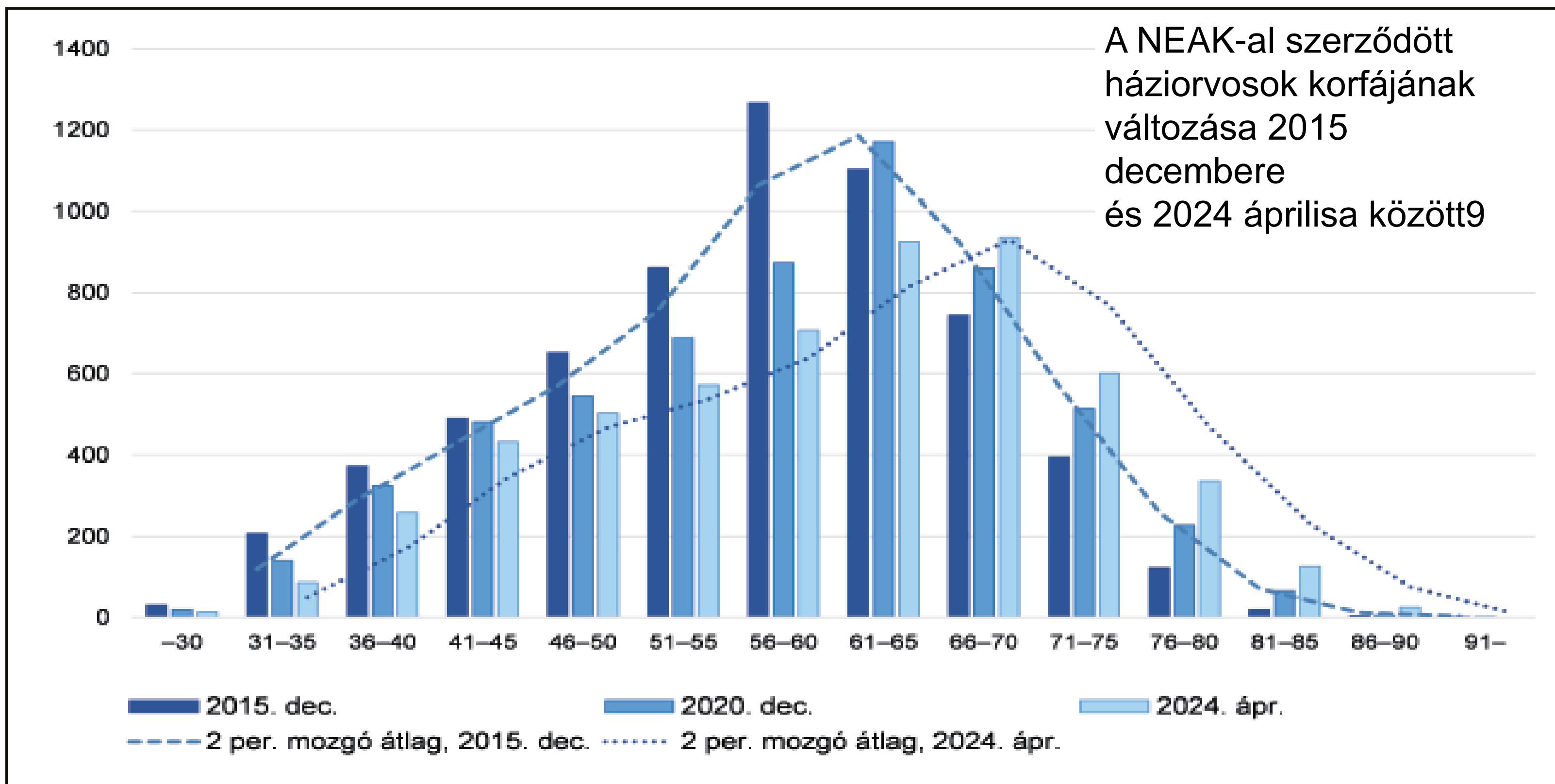


### Az aktuálisan betöltetlen praxisok számának alakulása Magyarországon, 2004 február - 2024 január



2025 január: a fél éve betöltetlen praxisok adatát tartalmazza.

Forrás: NEAK és OKFŐ adatközlés



# Körkérdés a „Magyar felzárkózás az EU-tagság időszakában” kerekasztal résztvevőihez

A humán tőke magyarországi helyzete az egyes területeken (népesség, oktatás, egészségügy) mennyiben hasonló a középkelet európai térség más országaihoz és milyen lehetőségei vannak a szakpolitikáknak ezeknek a folyamatoknak az alakításában?

14:45-15:00 Navracsics Tibor Közigazgatási és területfejlesztési miniszter

A Társadalmi riport 2024 eredményei a magyar és az uniós politika szempontjából



## A Társadalmi riport elérhetőségei

**Pdf, fejezetenként, eKönyv, hangoskönyv:**

**<https://www.tarki.hu/tarsadalmi-riport>**

**Youtube: @tarkibudapest**

**Könyvesbolt: Líra-boltok**